

ДВУФАКТОРНА АВТЕНТИКАЦИЯ ЗА ДОСТЪП ДО ПЛАТФОРМАТА ОНЛАЙН ОББ ПЕНСИОННО ОСИГУРЯВАНЕ

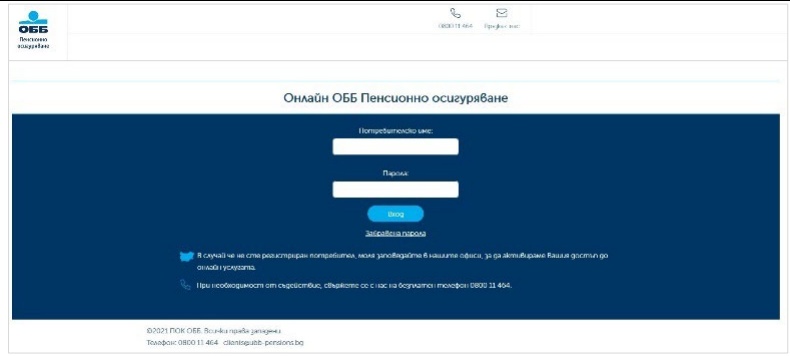
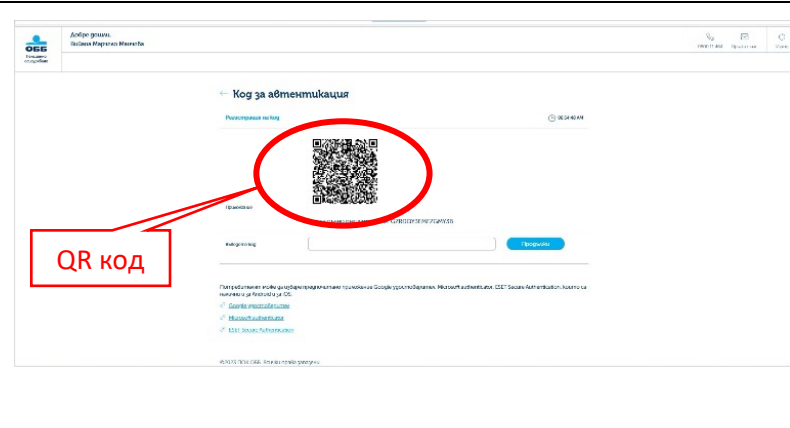
Двуфакторната автентикация има за цел да повиши сигурността на достъпа до платформата Онлайн ОББ Пенсионно осигуряване и представлява идентификация, която е комбинация от два различни компонента.

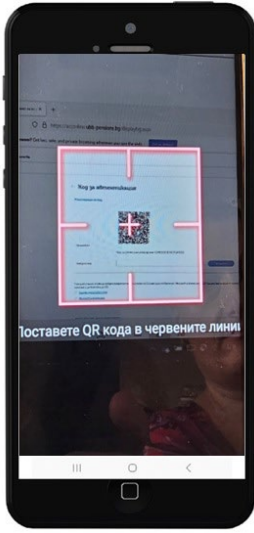

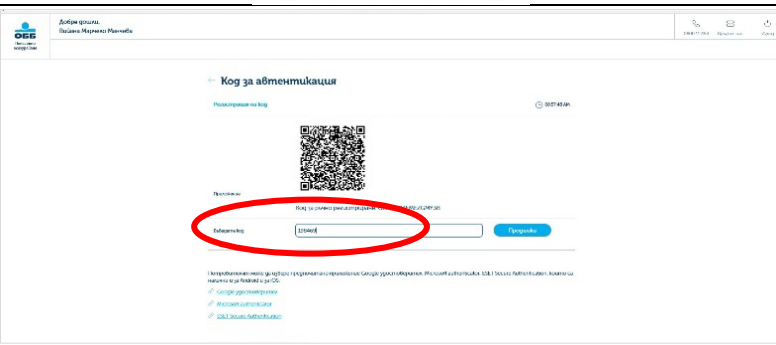
Като клиент на ОББ Пенсионно осигуряване, който има регистрация в онлайн платформата ОББ Онлайн Пенсионно осигуряване, можете да достъпвате пенсионните си партии, както и всички други налични онлайн услуги, и чрез **ОББ Мобайл**, мобилното приложение на Банка ОББ. Като потребител на платформата на ПОК ОББ можете да се възползвате от тази възможност дори да не ползвате продукти на Банка ОББ.

В случай че пожелаете да ползвате такива, можете да се запознаете с актуалните предложения на банката за клиенти на ОББ Пенсионно осигуряване, и да се възползвате от тях като изтеглите ОББ Мобайл и преминете през изцяло дигиталния процес на активирането му.

Въпроси относно профила Ви в платформата на ПОК ОББ може да отправяте към Центъра за контакт с клиенти на безплатен тел. 0800 11 464 или чрез имейл clients@ubb-pensions.bg, а съдействие за инсталиране на ОББ Мобайл може да получите във всеки клон на Банка ОББ.

Стъпки за инсталиране на двуфакторна идентификация

<p>Стъпка 1 Въвеждане на потребителско име и парола за достъп до онлайн платформата.</p>	
<p>Стъпка 2 Пред вас се отваря нов екран Код за автентикация. На мобилното си устройство изтеглете предпочитаното от Вас приложение за удостоверяване:</p> <ul style="list-style-type: none">• Google удостоверител• Microsoft Authenticator• ESET Secure Authentication <p>Приложенията можете да свалите от Google Play/ App Store.</p>	

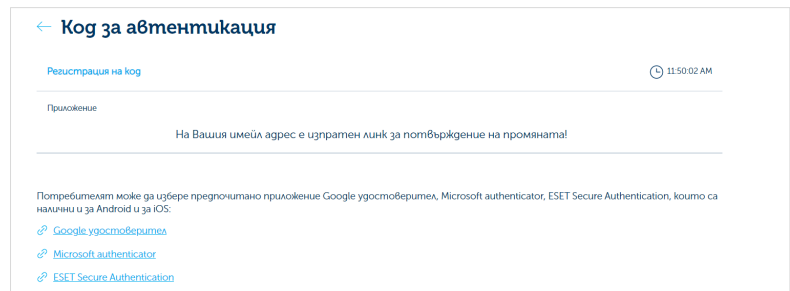
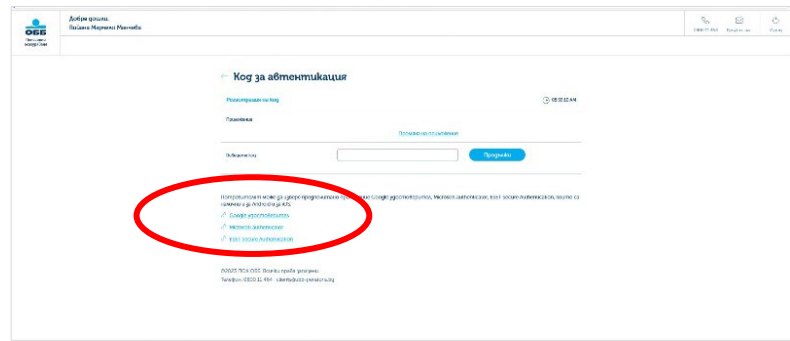
<p>Стъпка 3</p> <p>Отворете сваленото приложение за удостоверяване и сканирайте QR кода, който виждате на екрана.</p>	
<p>Стъпка 4</p> <p>След успешна регистрация на приложението за удостоверяване в телефона Ви ще виждате при своите кодове за достъп и кодове за платформата Онлайн ОББ Пенсионно осигуряване.</p> <p>Кодовете се променят на всеки 30 секунди.</p>	
<p>Стъпка 5</p> <p>В полето „Въведете код“ впишете генерираният чрез приложението за удостоверяване код. Натиснете бутона „Продължи“. С това завършвате регистрацията на приложението.</p>	
<p>Достъп до приложението</p> <p>След първоначалната регистрация на приложението за удостоверяване, достъпът до платформата Онлайн ОББ Пенсионно осигуряване се извършва чрез въвеждане на потребителско име, парола, и код, генериран от приложението за удостоверяване.</p>	

Стъпка 7

Описаните действия в стъпки от 3 до 6 се извършват еднократно.

При необходимост от промяна на приложението за удостоверяване (при промяна на мобилно устройство, деинсталиране на приложението, и т.н.) е необходимо да се извършат следните действия:

След въвеждане на потребителско име и парола се избира линк за промяна на приложение.



Ще получите имейл с линк, водещ към екран за въвеждане на Вашия ЕГН, чрез който се идентифицирате.

След натискане на бутон „Продължи“ повтаряте стъпки от 2 до 6.

